

Kerr™ | MAG

2/2026 | kwiecień-czerwiec 2026



OptiBond™ Universal 360

Jednoskładnikowy uniwersalny system wiążący

NOWOŚĆ



OptiBond™ Universal 360



OptiShade™



Maxcem Elite™

nowości • promocje • edukacja

Niniejsza broszura ma charakter informacyjny i jest przeznaczona wyłącznie dla profesjonalistów z branży stomatologicznej.

Wszystkie techniki. Dowolny materiał. Jeden system wiążący.

OptiBond™ Universal 360

NOWOŚĆ



Jedno rozwiązanie. Jeden system wiążący!



Uniwersalne, wielofunkcyjne rozwiązanie: dowolna technika wytrawiania w bezpośrednich i pośrednich odbudowach.



Ergonomiczna butelka.

Lepsza precyzja dawkowania i zwiększona wydajność.



Wyjątkowa siła wiązania nawet bez dostępu światła.



Minimalna

nadwrażliwość pozabiegowa.




Sprawdzona technologia OptiBond™ GPDM, teraz wzbogacona o MDP dla perfekcyjnej uniwersalności!



Poznaj
i Przetestuj

Kerr™

Korzyści z połączenia dwóch monomerów

WŁAŚCIWOŚCI	 GPDM	 MDP	 GPDM MDP ZALETA POŁĄCZENIA
Kwasowość	Niższe pH	Wyższe pH	OptiBond Universal 360 Formuła adhezyjna OptiBond Universal 360 z optymalną hydrofilowością, hydrofobowością i pH, oferuje szerszy zakres zastosowań klinicznych i łatwe przechowywanie.
Hydrofilowość/ Hydrofobowość	Bardziej hydrofilowy	Bardziej hydrofobowy	
Adhezja przez grupę fosforanową	Adhezja przez grupę fosforanową	Adhezja przez grupę fosforanową	
Sieciowanie z żywicą	Dwie grupy funkcyjne do sieciowania z żywicą	Jedna grupa funkcyjna do sieciowania z żywicą	



Produkt jest bardzo wygodny w użyciu, a znajomość jego właściwości chemicznych buduje pewność i skuteczność kliniczną.

dr Luis Alberto Sanchez



Badania kliniczne potwierdzają niską nadwrażliwość pozabiegową oraz wygodę pracy zapewniając komfort dla pacjenta i lekarza.

prof. Louis Hardan



Dostępność:

Ref #	Opakowanie
36820	OptiBond Universal 360 – Bottle Kit 1× OptiBond Universal 360 butelka 5 ml, 1× Gel Etchant 3 g strzykawka, 25× końcówek mieszających, 100× końcówek aplikacyjnych, karta techniczna z procedurą.
36821	OptiBond Universal 360 – Unidose Kit 100× OptiBond Universal 360 unidose 0,18 ml, 1× Gel Etchant 3 g strzykawka, 100× końcówek aplikacyjnych, karta techniczna z procedurą.
36822	OptiBond Universal 360 – Bottle Refill 1× OptiBond Universal 360 butelka 5 ml. CENA REGULARNA: 550 Zł



420 Zł



Before & After
Dr. Charles Toledano



Before & After
Dr. Bruce J. Leblanc



Jestem bardzo mile zaskoczony rezultatem. Podczas używania materiału stosowałem się do protokołu producenta opartego na doborze uniwersalnych odcieni według skali Vita. Doceniam szybkość, skuteczność i przede wszystkim prostotę tego rozwiązania.

dr Laurent Allouche
Francja



Clinical Case

Precise instrumentation, predictable composites and easy technique for single appointment Class IV direct restorations

The art of blending – inspired by nature.

Skanuj

I CZYTAJ ARTYKUŁ

Clinical case
Harmonize
dr Ajay Juneja



Dr. Ajay Juneja



Clinical Case

Nowy wymiar odbudowy:
Vertise Flow i Bulk Fill



Jeśli poszukujesz trwałego i niezawodnego rozwiązania w pracy z systemem adhezyjnym – zarówno w przypadku ubytków klasy I i II według klasyfikacji Blacka, jak i drobnych napraw porcelany – Vertise Flow będzie Twoim idealnym partnerem klinicznym.



Samowytrawiający materiał kompozytowy zapewnia precyzyjne przyleganie do brzegów ubytku, trwałą ochronę tkanek zęba, naturalne odwzorowanie koloru oraz doskonałą płynność, co przekłada się na skuteczne i przewidywalne uszczelnienie szczeliny.




Dr. Ayman Mohamed

dr Sanja Štefančić,
Chorwacja



dr Maximilian Justus Dobbertin,
Niemcy



OptiShade™

SKANUJ



I POZNAJ

Sprawdź aktualną cenę u swojego dystrybutora



SKANUJ



I POZNAJ

SimpliShade BULK FILL

Uniwersalny kompozyt typu Bulk Fill, którego jeden kolor dopasowuje się do wszystkich 16 klasycznych kolorów VITA®. Polimeryzacja materiału do 5mm bez potrzeby nakładania warstwy wierzchniej.

37211 SimpliShade Bulk Fill

Opakowanie: 1x strzykawka 4 g

CENA REGULARNA: 250 ZŁ

Dostępne również Unidose
37212 (20 kompiuli x 0,25g)
 CENA: 249 ZŁ
 CENA REGULARNA: 335 ZŁ

189 ZŁ



SKANUJ



I POZNAJ

SimpliShade BULK FILL FLOW

Uniwersalny kompozyt typu Bulk Fill, którego jeden kolor dopasowuje się do wszystkich 16 klasycznych kolorów VITA®.

37217 SimpliShade Bulk Fill Flow

Opakowanie: 2x strzykawka 2 g

CENA REGULARNA: 250 ZŁ

Dostępne również Unidose
37218 (20 kompiuli x 0,25g)
 CENA: 249 ZŁ
 CENA REGULARNA: 335 ZŁ

189 ZŁ



SKANUJ



I POZNAJ

Vertise Flow REFILL

Samoadhezyjny, półpłynny kompozyt oparty na technologii OptiBond. Posiada właściwości samotrawiące i zmniejsza ryzyko powstawania nadwrażliwości pozabiegowej.

34401 & all Vertise Flow Refill

Opakowanie: 2x strzykawka 2 g,
 20 końcówek aplikacyjnych,
 20 pędzelków, instrukcja.

CENA REGULARNA: 380 ZŁ

289 ZŁ



SKANUJ



I POZNAJ

Harmonize REFILL

Nanohybrydowy kompozyt do odbudowy estetycznej zębów. Dzięki właściwościom rozpraszającym i odbijającym światło (zbliżonym do ludzkiego szkliwa), zapewnia efekt kameleona i dopasowanie do naturalnych tkanek.

36536 & all Harmonize Refill

Opakowanie: 1x strzykawka 4 g

CENA REGULARNA: 325 ZŁ

245 ZŁ



SKANUJ



I POZNAJ

Herculite XRV™ REFILL

Światłoutwardzalny, mikrohybrydowy materiał kompozytowy o średniej gęstości, przeznaczony do licówek bezpośrednich oraz wypełnień i ubytków wszystkich klas w zębach przednich i bocznych.

7722860 & all Herculite XRV Refill

Opakowanie: 1x strzykawka 5 g

CENA REGULARNA: 120 ZŁ

88 ZŁ



SKANUJ



I POZNAJ

Herculite XRV™ ULTRA FLOW

Płynny kompozyt o doskonałych właściwościach mechanicznych. Wykazuje wyjątkową wytrzymałość na zginanie, mały skurcz polimeryzacyjny, doskonały kontrast na zdjęciach rtg oraz wysoką polerowalność i trwałe utrzymanie połysku.

35407 & all Herculite XRV Ultra Flow Refill

Opakowanie: 2x strzykawka 2 g

CENA REGULARNA: 230 ZŁ

170 ZŁ

Gotowy by przetestować? Sprawdź w swojej praktyce.

Kerr

elements™ IC

Bezprzewodowy system do obturacji

973-0600-TYPEF elements IC urządzenie obturacyjne

ZESKANUJ



I DOWIEDZ SIĘ
WIĘCEJ



elements™ Connect i ApexConnect

815-1801 Elements Connect Cordless Motor,

815-1803 Apex Connect

ZESKANUJ



I DOWIEDZ SIĘ
WIĘCEJ



Już dziś **PRZETESTUJ** w swoim gabinecie!

Skontaktuj się z wybranym Kerr Area Managerem
i umów się na bezpłatne testowanie.

UMÓW SIĘ
I PRZETESTUJ





SKANUJ



I POZNAJ

ZenFlex PILNIKI ROTACYJNE NiTi

Przeznaczone do opracowania kanałów korzeniowych. Maksymalnie wytrzymałe. Minimalnie inwazyjne.

818-1206 & all ZenFlex NiTi

Opakowanie: 6 pilników w wybranym rozmiarze.

CENA REGULARNA: 200 ZŁ

150 ZŁ



SKANUJ



I POZNAJ

Zenflex Gutta Percha Points

ĆWIEKI GUTAPERKOWE

Kompatybilne z pilnikami ZenFlex NiTi, w pełni dopasowane do ich różnorodnych rozmiarów.

825-9820 & all Zenflex Gutta Percha Points

Opakowanie: 50 szt.

CENA REGULARNA: 100 ZŁ

75 ZŁ

NOWOŚĆ

Pilniki ZenFlex oczami profesjonalistów.

“ Pilniki do opracowania kanałów ZenFlex mają zmienny kąt nachylenia splotu, co zapobiega wciśnięciu pilnika do kanału, oraz zwiększa odstępy między krawędziami tnącymi, co zmniejsza ryzyko jego złamania. Te wyrafinowane instrumenty pozwalają na jednoetapowe opracowanie kanału bez ryzyka transportacji dzięki optymalnej obręczy tnącej u nasady każdego narzędzia. Dzięki indywidualnemu profilowi obróbki cieplnej każda rozmiarówka pilnika otrzymuje narzędzie o cieńszym przekroju z lepszą pamięcią kształtu, aby zapobiec rozciągnięciu ich splotu. Pilniki o większych rozmiarach cechują się z kolei wyjątkową plastycznością. Maksymalny przekrój pilnika wynosi zaledwie 1 mm, aby jak najbardziej oszczędzić tkanki w kanale w trakcie ich retrakcji. ”

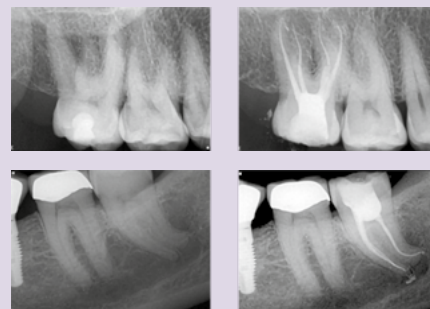


Dr. Stephen L. Buchanan

“ Coraz częściej podczas mojej praktyki odkrywam niesamowity potencjał systemu Traverse/ Zenflex. Nowa obróbka cieplna przyniosła niezrównane korzyści dla pilników i świata endodoncji. Ciesz się i pozwól sobie i swoim pacjentom poczuć różnicę.

Pierwszy przypadek kliniczny jest doskonałym przykładem minimalnie inwazyjnego projektu pilników i tego, jak krawędź tnąca zachowuje oryginalny kształt kanałów nawet w tak zwapniałych, wąskich i wielokrotnie zakrzywionych kanałach.

Drugi przypadek jest demonstracją, jak zmienna obróbka cieplna pilników, zwłaszcza elastyczność w środkowej i koronowej części pilników, kształtuje kanały. ”



Prof. Phillipe Sleiman

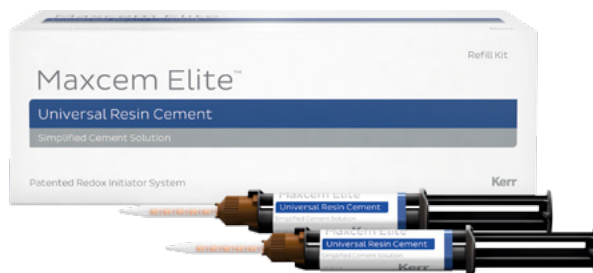
Maxcem Elite™ REFILL

Uniwersalny cement kompozytowy o właściwościach samotrąjących i samoadhezyjnych.

34058 & all Maxcem Elite Refill

Opakowanie: 2x strzykawka 5 g

CENA REGULARNA: 525 ZŁ



SKANUJ



I POZNAJ

390 ZŁ

Gel Etchant Jumbo

Wytrawiacz Gel Etchant to 37.5% kwas fosforowy przeznaczony do wytrawiania szkliwa i zębiny. Jaskrawy, fioletowy kolor ułatwia precyzyjną aplikację. Dzięki gęstej konsystencji Gel Etchant nie spływa z powierzchni preparacji i jest łatwo wypłukiwany z ubytku.

34632 Gel Etchant Economy Pack

Opakowanie: 1x 30 g strzykawka Gel Etchant, 2 strzykawki do aplikacji wewnątrzustnej, 30 końcówek aplikacyjnych, łącznik typu Luer do napełniania strzykawek wewnątrzustnych

CENA REGULARNA: 299 ZŁ



SKANUJ



I POZNAJ

220 ZŁ

OptiDisc™ KRAŻKI

Przeznaczone do polerowania i opracowania wstępnego.

4184 & all OptiDisc

Opakowanie: zawartość od 80-100 dysków w zależności od wybranego rodzaju.

CENA REGULARNA: 135 ZŁ



SKANUJ



I POZNAJ

99 ZŁ



Breeze

Samoadhezyjny cement kompozytowy o doskonałej retencji do osadzania koron, mostów, wkładów i nakładów.

N97A, N97B, N97E Breeze

Opakowanie: 1x strzykawka 4 ml, 12 końcówek mieszających.

CENA REGULARNA: 195 ZŁ

165 ZŁ



Build-it FR

Materiał do odbudowy zrębu zęba. Łatwy w aplikacji, podwójnie utwardzalny dla maksymalnej elastyczności (światło- i samoutwardzalny), dobrze widoczny na zdjęciach rtg.

N32FSA & all Build-it FR

Opakowanie: 1x strzykawka Mini-Mix 4 ml, 5x końcówka mieszająca, 5x końcówka wewnątrzustna.

CENA REGULARNA: 130 ZŁ

99 ZŁ

Kerr[™] SUMMIT 2026

Kontakty. Edukacja. Inspiracja.



Kerr Summit to wyjątkowe wydarzenie, które łączy pasjonatów stomatologii z wybitnymi ekspertami w dążeniu do doskonałości klinicznej. Dziel się doświadczeniami, poszerzaj perspektywy i rozwijaj się u boku czołowych specjalistów. Dołącz do eventu zaprojektowanego z myślą o Twoim rozwoju.



Lisbon

October 15 -17, 2026

WYKŁADY

WARSZTATY PRAKTYCZNE
HANDS-ON

NETWORKING
WYDARZENIA TOWARZYSZĄCE

WYSTAWA



W tym roku zapraszamy naszych uczestników do Lizbony – miasta, w którym dziedzictwo harmonijnie splata się z nowoczesnością, a inspiracja obecna jest na każdym kroku.

Twoje doświadczenia nabiorą nowego kształtu w wyjątkowym otoczeniu pięciogwiazdkowego Hotelu Corinthia Lisbon.

To miejsce idealnie odzwierciedla ducha naszego spotkania oferując połączenie nowoczesności, wyszukanego stylu i zamięłowania w dążeniu do rozwoju. Położony zaledwie kilka kroków od najważniejszych kulturalnych atrakcji miasta, Hotel Corinthia Lisbon zapewnia idealne warunki do inspiracji, zdobywania wiedzy i budowania relacji.

Kerr™ SUMMIT 2026

October 15 -17 *Lisbon*

Prestiżowe wydarzenie dedykowane rozwojowi wiedzy i partnerskiej współpracy.

Wykłady pełne wiedzy i inspiracji, prowadzone przez najlepszych ekspertów. Ucz się bez barier dzięki dostępnemu tłumaczeniu na język polski.

Bogaty program warsztatów praktycznych zaplanowanych z myślą o interaktywności i dynamice Twojego rozwoju.

Wartościowe spotkania z wybitnymi specjalistami z całej Europy i nie tylko, które wpłyną realnie na Twoją codzienną praktykę.

Pełna pozytywnej energii atmosfera sprzyjająca integracji i współpracy.

Od inspirujących treści, przez wyjątkowych ludzi, po niepowtarzalną Lizbonę – każdy detal został starannie dopracowany, by wspierać Twój rozwój!



Dr Alexandra Marques



Dr Hugo Sousa Dias



Dr Maciej Mikołajczyk




Dr Michael Horrocks



Dr Agne Malisauskiene



Dr Maciej Żarow



Dr Sanja Štefančić



Dr Maarten de Beer



Dr Hassan Hikmat



Dr Basel Kharbot



Prof Angelo Putignano



Dr Ahmed Tadfi



Dr Michaela Jarešová



Prof Louis Hardan



Dr Hossam Kamel



Dr Uwe Blunck



Dr Dennis Köhrer



Dr Luis Carlos Garza



Dr Kreena Patel



Dr Ajay Juneja



Prof Philippe Sleiman



Dr Carlo Massimo Saratti



Dr José Manuel Reuss



Dr Laurence Masters

9:00 - 10:30 Opening Session

Dr. Alexandra Marques

Building Trust in Modern Dentistry: Creating Value Beyond Clinical Treatment

Wykłady

11:00 - 12:30

Dr Maarten de Beer

Deep Margin Elevation – Why & How? And What Comes Next?

14:00 - 15:30

Dr Hassan Hikmat

Managing Contours and Proximal Anatomy in Posterior Teeth

16:00 - 17:30

Dr Luis Carlos Garza

From Planning to Precision: Multidisciplinary Oral Rehabilitation Today Restorative Materials

Meet the Experts: Challenging Cases Discussion

Case discussions with Prof Angelo Putignano & Dr Ajay Juneja

Case discussions with Prof Philippe Sleiman

Case discussions with Prof Louis Hardan

Endodontic Treatments

Dr Michael Horrocks

Your Obturation Workshop, the Myths and Truths of Where We Are in 2026!

Dr Kreena Patel

Management of Endodontic Perforations: A Practical Hands-On Workshop

Prof Philippe Sleiman

Safe, Effective, Reciprocating System and Ledge Management

Indirect Restorative Procedures

Dr Hossam Kamel

Minimally Invasive Posterior Adhesive Restorations: Less Prep, More Bond

Dr Maciej Mikołajczyk

Breaking Story! – Post and Core Technique for Front Teeth in One Visit

Dr Sanja Štefančić

Zirconia Success: Preparation Strategies and Adhesive Cementation for Everyday Practice

Master Class

14:00 - 17:30

Dr Ajay Juneja

Veneers Without Compromise: Beauty, Biology, Longevity

Direct Restorative Procedures

Dr Hassan Hikmat

Different Approaches to Deal with Class II Restorations

Dr Basel Kharbot

High Esthetics, Zero Preparation: Mastering Anterior Composite Transformations

Dr Maarten de Beer

Elevate Margin, Elevate Success!

Dr Agne Malisauskiene

Broken to Brilliant: Class IV Restorations from Layering to Polish

Prof Angelo Putignano

To Layer or not to Layer in Anteriors

Dr Basel Kharbot

High Esthetics, Zero Preparation: Mastering Anterior Composite Transformations

Digital Dentistry by DEXIS

Prof Philippe Sleiman

Putting AI at Your Command: Enhancing Diagnostic Precision and Treatment Planning

Vincent Faure

Unlocking Digital Excellence: A Practical Journey into Intraoral Scanning

Vincent Faure

Unlocking Digital Excellence: A Practical Journey into Intraoral Scanning

Implantology by Nobel Biocare

Dr José Manuel Reuss

Seamless Digital Implant Workflow with a Single Connection: Protocols & Hands-On Placement

Dr José Manuel Reuss

Seamless Digital Implant Workflow with a Single Connection: Protocols & Hands-On Placement

Dr José Manuel Reuss

Seamless Digital Implant Workflow with a Single Connection: Protocols & Hands-On Placement

Wykłady

9:00 - 10:30

Prof Angelo Putignano

When to do What in Anteriors

Dr Michael Horrocks

Obturation for Today and Tomorrow, the Thrill of the Fill - Part 2 (Back by Demand - the Next Chapter in the Legendary „Thrill of the Fill” Concept)

Prof Philippe Sleiman

Safe, Effective, Reciprocating System and Ledge Management

Dr Maciej Mikołajczyk

Breaking Story! – Post and Core Technique for Front Teeth in One Visit

Master Class

9:00 - 12:30

Dr Uwe Blunck

Guided Bite Elevation in Worn Occlusion: A Predictable Direct Approach

Dr Maarten de Beer

Elevate Margin, Elevate Success!

Dr Agne Malisauskiene

Broken to Brilliant: Class IV Restorations from Layering to Polish

Dr Carlo Massimo Saratti

Build-up your digital patient to plan the case: Prosthetically driven implant planning in DTX

Warsztaty-Hands-on

Warsztaty-Hands-on

11:00 - 12:30	14:00 - 15:30	16:00 - 17:30
Dr Agne Malisauskiene Surface matters: Creating and Maintaining High-Quality Composite Surfaces Through Polishing & Re-Polishing	Dr Juneja & Dr Kamel Direct vs Indirect: Making the Right Choice: When and How	Prof Louis Hardan Adhesives in Action: From Research to a Smart Clinical Application
Dr Philippe Sleiman Trauma the Silent Pathology	Dr Kreena Patel External Cervical Resorption: Diagnosis, Decision-Making and Contemporary Management	Dr Maciej Mikołajczyk From Pain to Gain – Treatment Options for Tooth Restoration After Endodontic Treatment

Meet the Experts: Challenging Cases Discussion

Case discussions with Dr Agne Malisauskiene & Dr Michaela Jarešová	Case discussions with Dr Kreena Patel & Dr Michael Horrocks
---	--

Endodontic Treatments

Dr Kreena Patel Management of Endodontic Emergencies: A Practical Hands-On Workshop	Dr Michael Horrocks Your Obturation Workshop, the Myths and Truths of Where We Are in 2026!	Dr Dennis Köhrer Modern Endodontics in Practice: Overcoming Clinical Challenges from Fragment Removal to Effective Irrigation
---	---	---

Indirect Restorative Procedures

Dr Ajay Juneja Direct Posterior Restorations: Occlusion-Driven Design and Bonding Protocols for Onlays	Dr Sanja Štefančić Zirconia Success: Preparation Strategies and Adhesive Cementation for Everyday Practice	Dr Hossam Kamel Minimally Invasive Posterior Adhesive Restorations: Less Prep, More Bond
--	--	--

Master Class

14:00 - 17:30

Dr Ahmed Tadfi

Direct Veneers: From Preparation to Placement	Predictable Esthetics in Direct Veneers: The Copy & Flask Approach
---	--

Direct Restorative Procedures

Dr Louis Hardan Preparation and Layering for Direct Posterior Restorations: Tips and Tricks with „STYLE“	Dr Hassan Hikmat Different Approaches to Deal with Class II Restorations	Dr Basel Kharbot Big Restorations, Better Outcomes: Mastering Posterior Composites and Controlling Shrinking Stress
Dr Michaela Jarešová Master Deep Margin Preparation on Anterior Teeth in One Step	Prof Angelo Putignano To Layer or not to Layer in Anteriors	Dr Michaela Jarešová Midline Diastema Closure Made Simple: Predictable Esthetics with One- Shade Direct Composite

Digital Dentistry by DEXIS

Vincent Faure Unlocking Digital Excellence: A Practical Journey into Intraoral Scanning	Dr Carlo Massimo Saratti Transforming aesthetic rehabilitation: seamless digital workflows from data capture to treatment planning	Prof Philippe Sleiman Putting AI at Your Command: Enhancing Diagnostic Precision and Treatment Planning
---	--	---

Orthodontics by Ormco | SPARK

Dr Laurence Masters One Scan. One Plan. One platform. Integrated Diagnosis and Treatment Planning with Spark™	Dr Laurence Masters One Scan. One Plan. One platform. Integrated Diagnosis and Treatment Planning with Spark™
---	---

Wykłady

9:00 - 10:30	11:00 - 12:30
Dr Uwe Blunck The Hidden Reasons Why Luting Fails (and How to Prevent Them)	Dr Michaela Jarešová Why Still "Perfect" Restorations Fail: The Truth About Polymerization & Contraction Stress
Dr Dennis Köhrer The Art of Modern Endodontics: Clinical Strategies from Obstruction to Disinfection	Dr Hugo Sousa Dias Management of Pulp Canal Obliteration: From a "Free-hand" Approach to a Guided Approach

Dental Photography

9:00 - 12:30

Prof Louis Hardan

Mobile Dental Photography (MDP): Documenting Your Cases with „STYLE“

Endodontic Treatments

Dr Hugo Sousa Dias Curved Canals Under Control: Practical Techniques for Shaping Challenging Cases	Dr Dennis Köhrer Modern Endodontics in Practice: Overcoming Clinical Challenges from Fragment Removal to Effective Irrigation
--	---

Indirect Restorative Procedures

Dr Ajay Juneja Indirect Posterior Restorations: Occlusion-Driven Design and Bonding Protocols for Onlays	Dr Luis Carlos Garza From Preparation to Cementation: Hands-On Overlay Restorations
Dr Maciej Żarow Indirect Veneers: From Preparation to Long-Term Success	Dr Maciej Żarow Indirect Veneers: From Preparation to Long-Term Success

Master Class

9:00 - 12:30

Dr Hossam Kamel

Full Mouth Rehabilitation: Restoring Function and Esthetics

Direct Restorative Procedures

Dr Ahmed Tadfi Cusp Off, Cusp On! – Management of Posterior Cusp Loss	Dr Hassan Hikmat Different Approaches to Deal with Class II Restorations
	Dr Uwe Blunck Beyond the Blue Light: Evidence-Based Control of Polymerization

Digital Dentistry by DEXIS

Dr Carlo Massimo Saratti Build-up your digital patient to plan the case: Prosthetically driven implant planning in DTX
--

Warsztatig-Hands-on

Lisbon

October 15 -17, 2026

Kerr SUMMIT 2026



Środa, 14 Października
Przyjazdy & Rejestracja

Czwartek, 15 Października
Sesje edukacyjne (9:00 AM–5:30 PM)
& atrakcja wieczorna

Piątek, 16 Października
Sesje edukacyjne (9:00 AM–5:30 PM)
& atrakcja wieczorna

Sobota, 17 Października
Sesje edukacyjne (9:00 AM–12:30 PM) & Wyjazdy

Twój przypadek pod lupą czołowych Ekspertów.

Masz wymagający przypadek kliniczny i chcesz uzyskać rzetelną opinię lub nowe spojrzenie ?

To wyjątkowa okazja, aby skonsultować swój przypadek bezpośrednio z wybranym przez siebie czołowym Ekspertem podczas Kerr Summit.

Skorzystaj z unikalnej, indywidualnej wymiany doświadczeń, praktycznych wskazówek i wiedzy, którą możesz od razu wykorzystać w swoim gabinecie.


Jak wziąć udział?

Zarejestruj się na Kerr Summit i prześlij swój przypadek kliniczny do końca lipca.

Szczegóły znajdziesz na stronie Kerr Summit – wystarczy zeskanować poniższy kod QR.

Miejsce w którym rozmowy stają się początkiem znaczących kontaktów.

Podtrzymaj energię dnia podczas dwóch wyjątkowych wieczornych atrakcji, zaprojektowanych tak, by sprzyjały nawiązywaniu relacji i wymianie doświadczeń.



©2026 Kerr Corporation. MKT-26-0229 Rev.1

Nie przegap szansy na udział! Ilość miejsc jest ograniczona.

Zarezerwuj miejsce już teraz, skanując kod QR. Pamiętaj aby w trakcie rejestracji podać imię i nazwisko Twojego Kerr Area Managera. Skontaktuj się z nami aby poznać szczegółowe warunki udziału. Do zobaczenia!



www.kerrdental.com/en-eu

KERR AREA MANAGERS

wiedza • wsparcie • relacje



**lubuskie, wielkopolskie,
zachodniopomorskie
(zastępstwo)**

Ewelina Kobierska
Area Manager
tel. 695 951 280
ewelina.kobierska@envistaco.com



**woj. pomorskie,
kujawsko-pomorskie,
warmińsko-mazurskie (zach.)**

Kamila Pietrzak
Area Manager
tel. 600 203 831
kamila.pietrzak@envistaco.com



**woj. podlaskie, mazowieckie,
warmińsko-mazurskie (wsch.)**

Michał Tarasiuk
Area Manager
tel. 695 951 134
michal.tarasiuk@envistaco.com



**woj. mazowieckie,
lubelskie (płn.)**

Monika Wasilewska
Area Manager
tel. 603 113 543
monika.wasilewska@envistaco.com



**woj. łódzkie,
mazowieckie**

Michał Baranowski
Area Manager
tel. 694 429 715
michal.baranowski@envistaco.com



**woj. podkarpackie,
lubelskie (płd.),
świętokrzyskie**

Aleksandra Chrzyszcz
Area Manager
tel. 600 203 413
aleksandra.chrzyszcz@envistaco.com



**woj. dolnośląskie,
opolskie**

Joanna Lewandowska
Area Manager
tel. 602 648 448
joanna.lewandowska@envistaco.com



**woj. śląskie,
małopolskie**

Michał Brzoza
Area Manager
tel. 606 908 574
michal.brzoza@envistaco.com



Zespół Kerr
SKANUJ I POZNAJ

Nobel Biocare Polska Sp. z o.o.

al. Jana Pawła II 27 | 00-867 Warszawa | Polska | tel. +48 22 597 69 00 | fax: +48 22 597 69 07 | www.kerrdental.com

Niniejsza broszura nie stanowi oferty handlowej w rozumieniu Kodeksu Cywilnego. Podane ceny mają charakter rekomendacji. Dostępność produktów u dystrybutorów może być ograniczona. Zastrzegamy sobie prawo do zmiany oferty i wycofania produktów. Niniejsza broszura ma charakter informacyjny i jest przeznaczona wyłącznie dla profesjonalistów z branży stomatologicznej.

MKT-26-0537 ©2026 Kerr Corporation.
Wszelkie znaki towarowe stanowią własność Kerr Corporation.
Wszelkie prawa zastrzeżone.